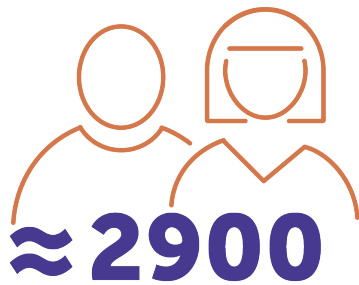


# Die ersten 7 Monate Mai 2020




Wie viele Betroffene haben sich  
bislang registriert?



Wie viele registrierte Betroffene haben  
bislang Daten gespendet?

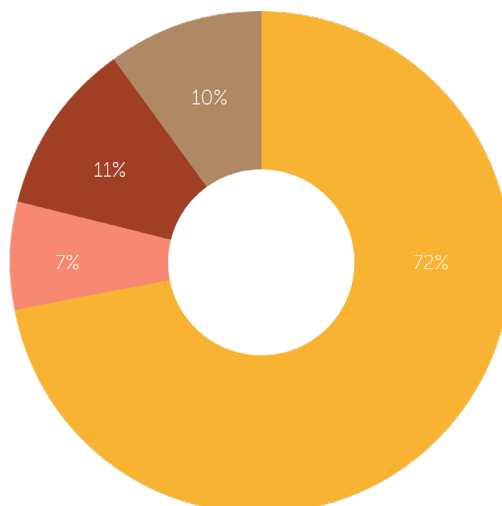


## Geschlechterverteilung



## Gruppenverteilung

- Erwachsene
- 8-12-jährige
- 0-7-jährige
- 13-17-jährige



## Diagnose (Selbstangabe)

Zöliakie **99%**

• **1%**  
Gluten-/Weizenallergie, Anderweitige Gluten-Weizensensitivität, Andere